



FACTORING & ASSET BASED FINANCING  
ASSOCIATION NETHERLANDS

# Marktinformatie

## Eerste halfjaar 2021

september 2021 (v.2, def)



FACTORING & ASSET BASED FINANCING  
ASSOCIATION NETHERLANDS

# Management summary

**Na het Coronajaar 2020 heeft de Nederlandse samenleving ook in het eerste halfjaar 2021 nog steeds te maken gehad met COVID-19. Wel zijn met de op grote schaal uitgevoerde vaccinaties, inmiddels de eerste tekenen van herstel zichtbaar.**

Na de forse daling van de funds in use (-26%) in 2020 is de average funds in use in het eerste halfjaar 2021 met 6,4% gestegen. Daarnaast is ook bij het aantal factoringklanten en bij de overgedragen factoringomzet een stijging zichtbaar.

In vergelijking met eind 2020 vallen de volgende zaken op:

1. Overall laat het aantal factoring klanten in het eerste halfjaar 2021 een lichte stijging zien van 2,5%.
  - Deze stijging zit bij Groothandel (5,4%), Zakelijke dienstverlening (13,4%) en Overige sectoren (3,3%). Transport is stabiel gebleven, terwijl er een daling is bij Industrie (-5,9%).
  - De stijging van het aantal factoring klanten is met name zichtbaar in de omzetcategorieën <10 miljoen en 50-100 miljoen. In de categorie 100-250 miljoen is er sprake van een daling van 6,8% t.o.v. eind 2020.

*Aan de Marktinformatie FAAN zijn met ingang van begin 2019 nieuwe bedrijven gaan meedoen, die met name mkb-ondernemers bedienen. Dit laat bij de sheets over de aantallen klanten forse wijzigingen zien (o.a. door single invoice factoring).*

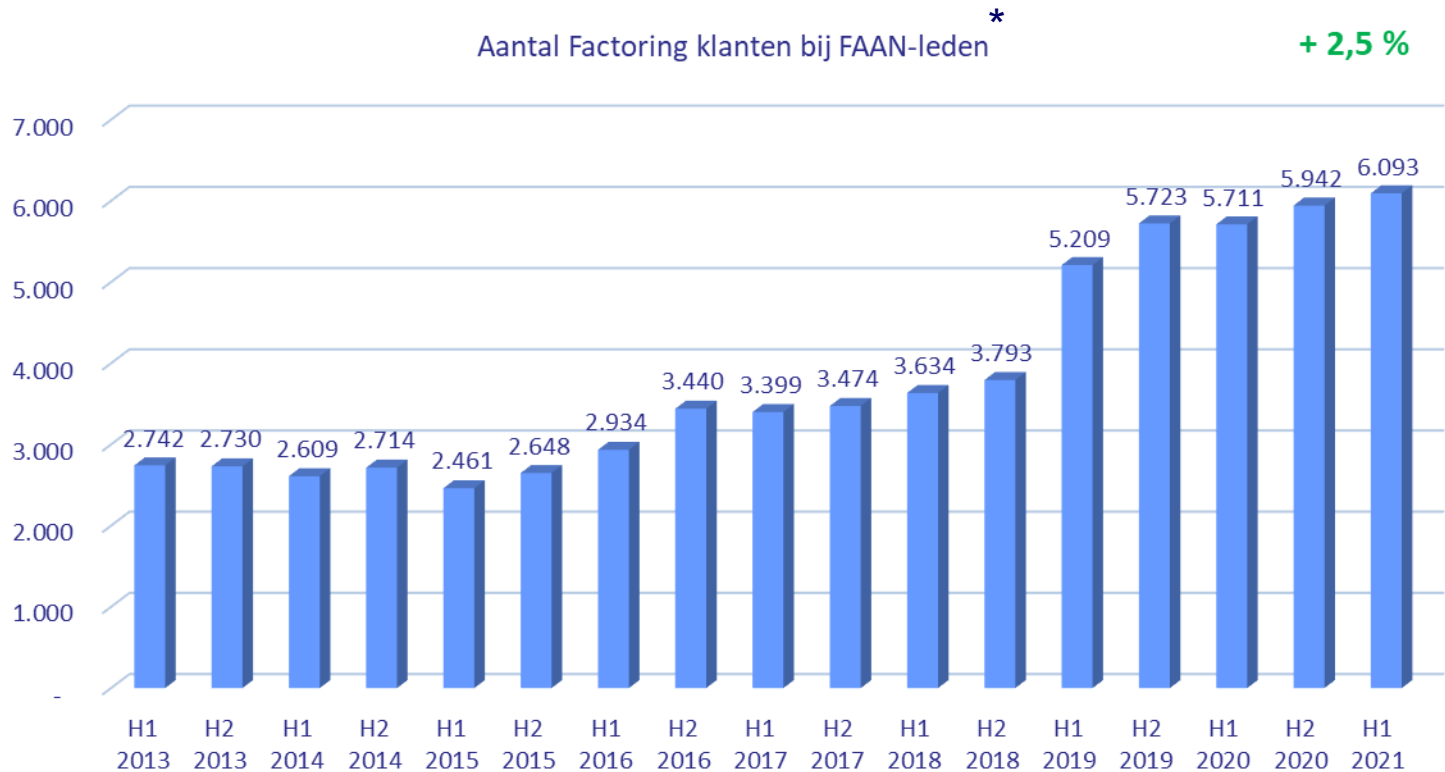
# Management summary

2. De 'average funds in use' is t.o.v. eind 2020 met 6,4% gestegen naar 5,1 miljard.
  - Alle sectoren, behalve Overige sectoren laten een stijging zien, oplopend tot 9,5% bij Groothandel en 102% bij Zakelijke dienstverlening.
  - Terwijl bij de omzetcategorieën >100 miljoen en 50-100 miljoen een stijging zichtbaar is, laten de categorieën 10-50 miljoen en <10 miljoen nog steeds een daling zien.
  
3. Factoringklanten hebben in 1e halfjaar 2021 voor 62 miljard aan omzet door de boeken lopen. Een stijging t.o.v. 2e halfjaar 2020 van 8,7%.
  - De overgedragen omzet van factoring-klienten laat in de sectoren Groothandel (15%), Industrie (7%) en Zakelijke dienstverlening (46%) een groei zien. Bij Overige sectoren (-12%) en Transport (-8%) is een daling zichtbaar.
  - Een lichte daling is zichtbaar bij bedrijven met <10 miljoen overgedragen omzet (-9%). Een stijging is vooral zichtbaar in de categorieën 50-100 miljoen (18%) en >100 miljoen overgedragen omzet (10%).
  
4. De average funds in use bij clubdeals laat een duidelijk herstel zien.



## Aantal Factoring-klienten

Het aantal Factoring-klienten is met 2,5% gestegen t.o.v. eind 2020.

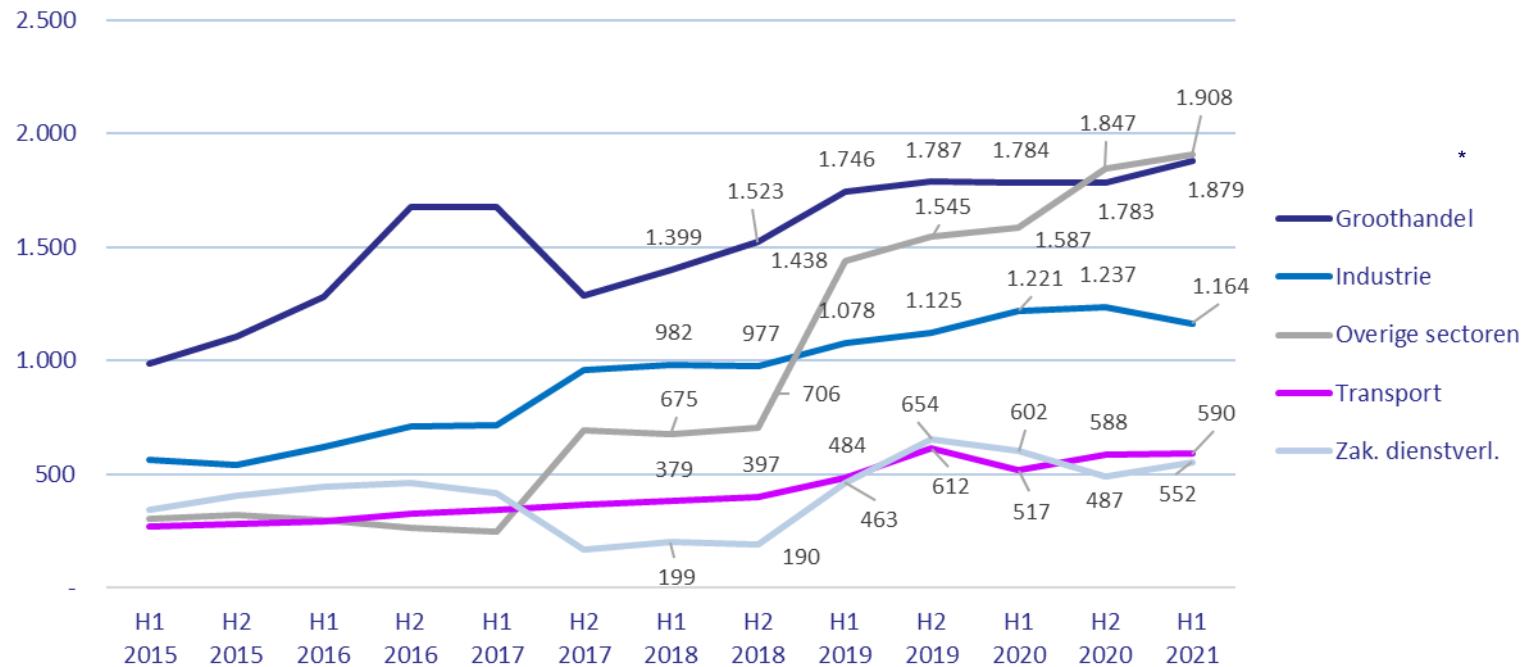


\* Het aantal klanten betreft hier klanten op werkmatschappij-niveau  
Met ingang van 2019 zijn nieuwe bedrijven gaan meedoen met de Markt informatie FAAN.

## Aantal Factoring-klienten

Het eerste halfjaar 2021 laat een groei zien in het aantal factoring klanten bij Groothandel (5,4%), Zakelijke dienstverlening (13,4%) en Overige sectoren (3,3%). Transport is stabiel gebleven, terwijl er een daling is bij Industrie (-5,9%).

Aantal Factoring-klienten per sector

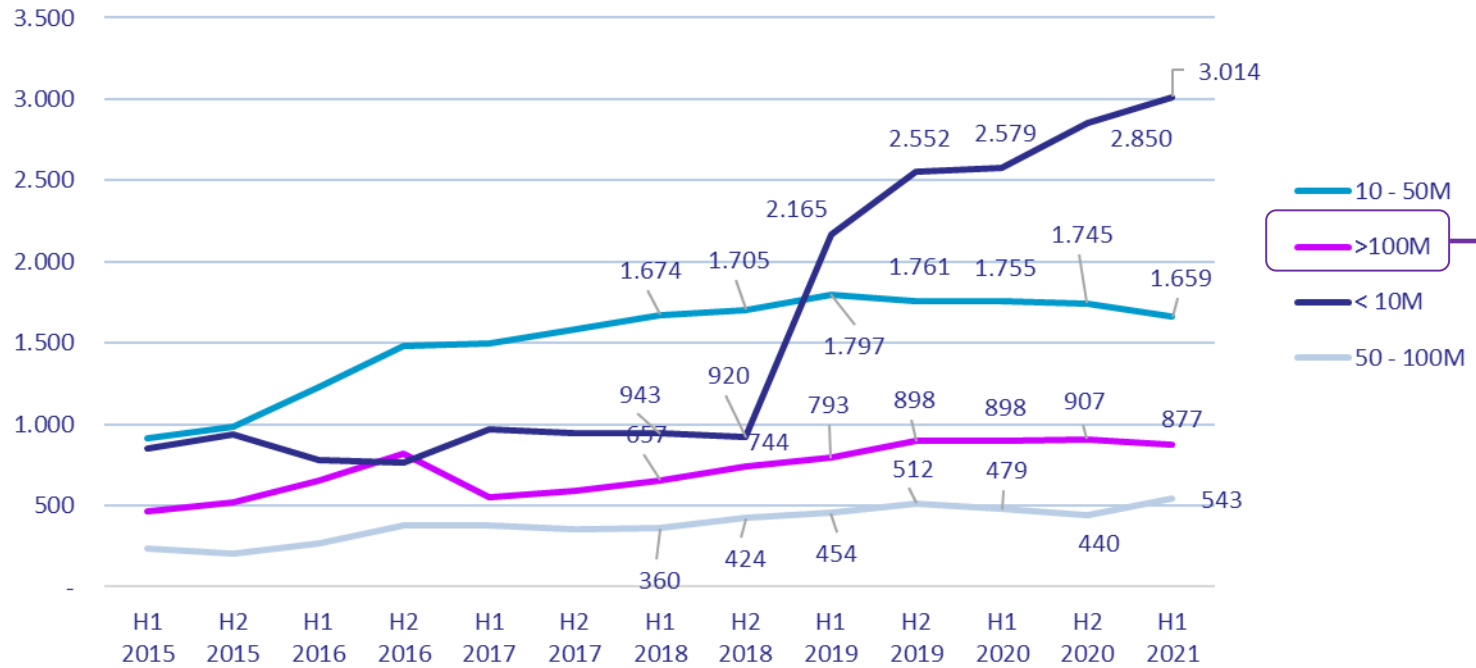


\* Vanaf 2017 is de sectordefinitie gewijzigd, waardoor H1 2017 (en later) sterk afwijkend is van eerdere jaren. Met ingang van 2019 zijn nieuwe bedrijven gaan meedoen met de Markt informatie FAAN.

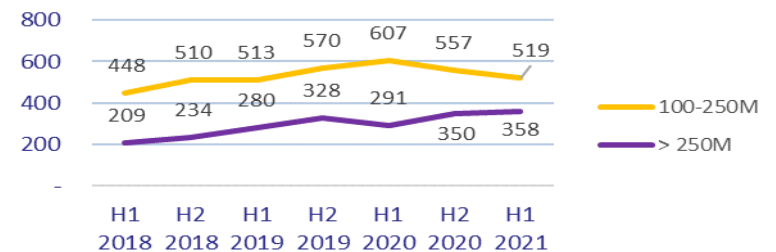
## Aantal Factoring-klienten

Het aantal klanten is licht gestegen. Dit is met name zichtbaar in de omzet-categorieën <10 miljoen en 50-100 miljoen. In de categorie 100-250 miljoen is er sprake van een daling van 6,8% t.o.v. eind 2020.

Aantal Factoring-klienten per omvang overgedragen omzet

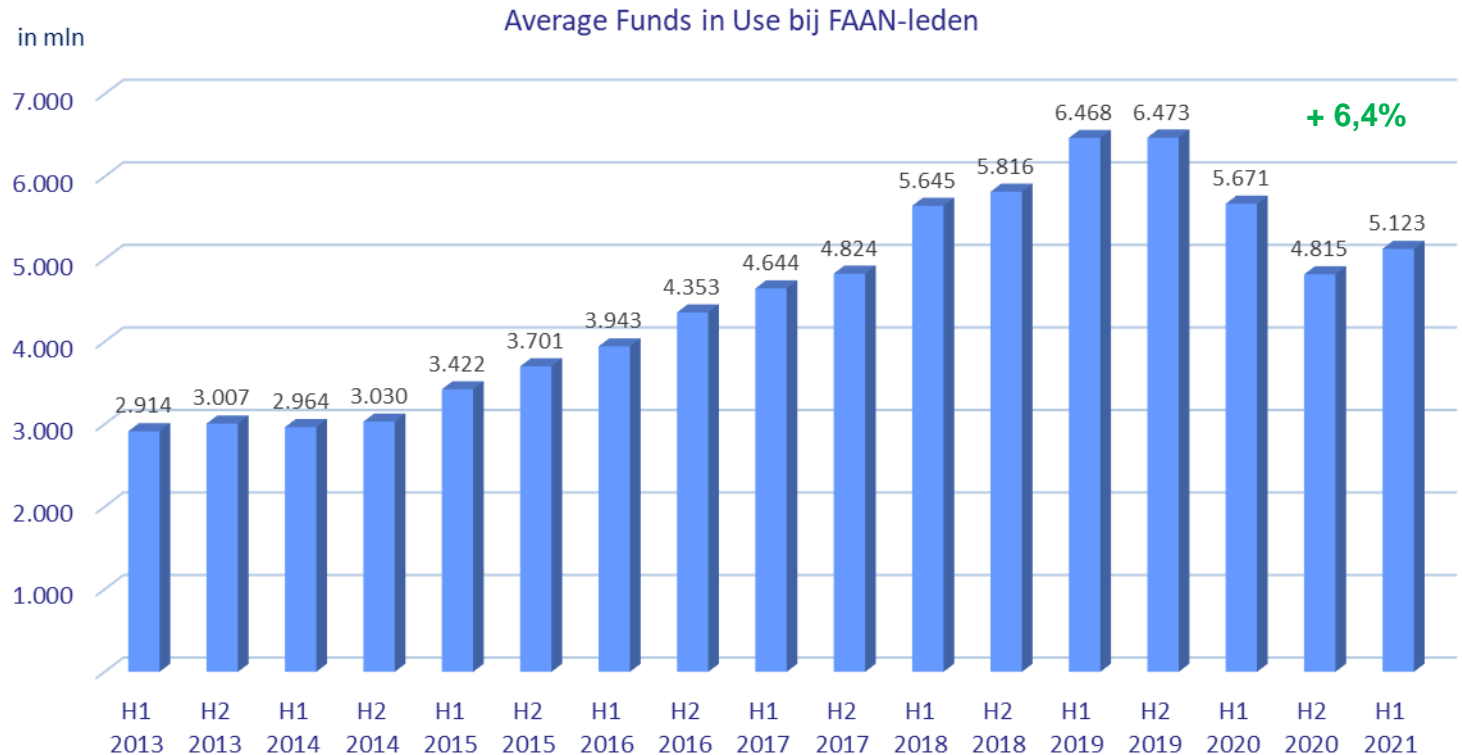


Omzet >100M uitgesplitst naar 100-250M en >250M



## Average funds in use

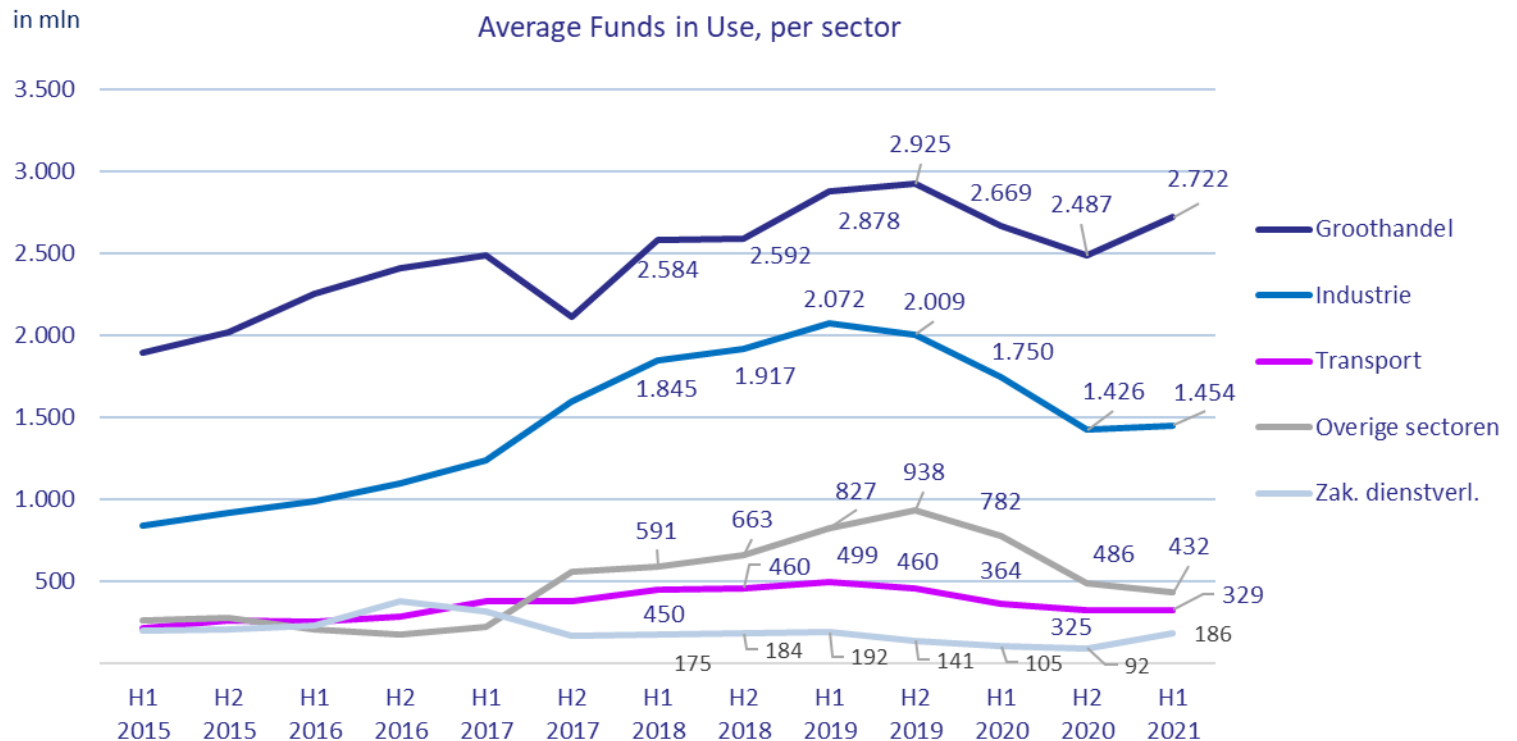
Average funds in use is na de 'coronadip' in het afgelopen half jaar weer licht gestegen. T.o.v. eind 2020 een stijging van 6,4%. Een duidelijke indicatie van herstel.



\* Met ingang van 2019 zijn nieuwe bedrijven gaan meedoen met de Marktinformatie FAAN.

## Average funds in use

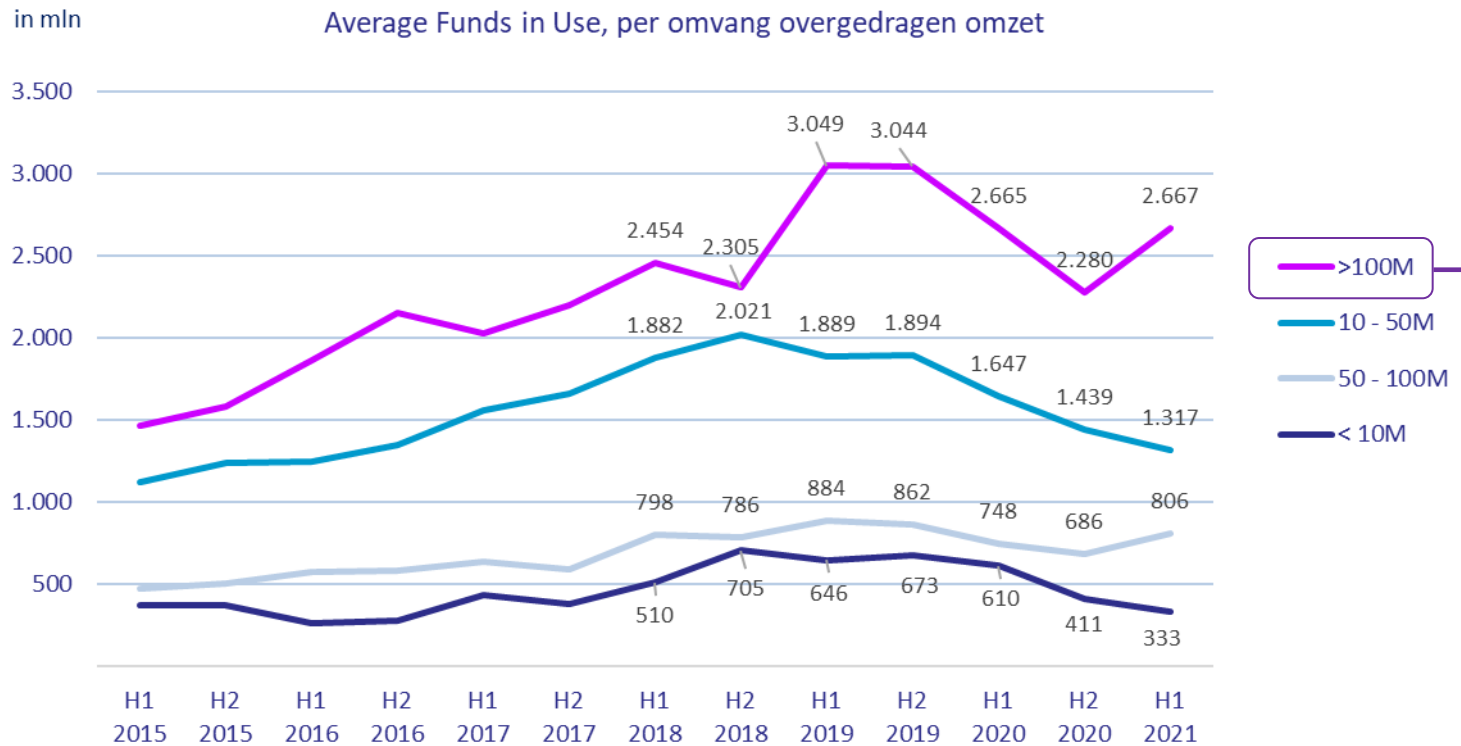
Na de daling in het coronajaar 2020 is de average funds in use in het afgelopen halfjaar weer gestegen. Alle sectoren, behalve Overige sectoren laten een stijging zien, oplopend tot 9,5% bij Groothandel en 102% bij Zakelijke dienstverlening.



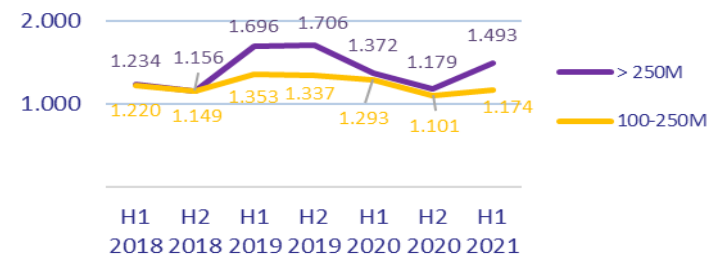


## Average funds in use

Terwijl bij de omzetcategorieën > 100 miljoen en 50-100 miljoen een stijging zichtbaar is, laten de categorieën 10-50 miljoen en <10 miljoen nog steeds een daling zien.

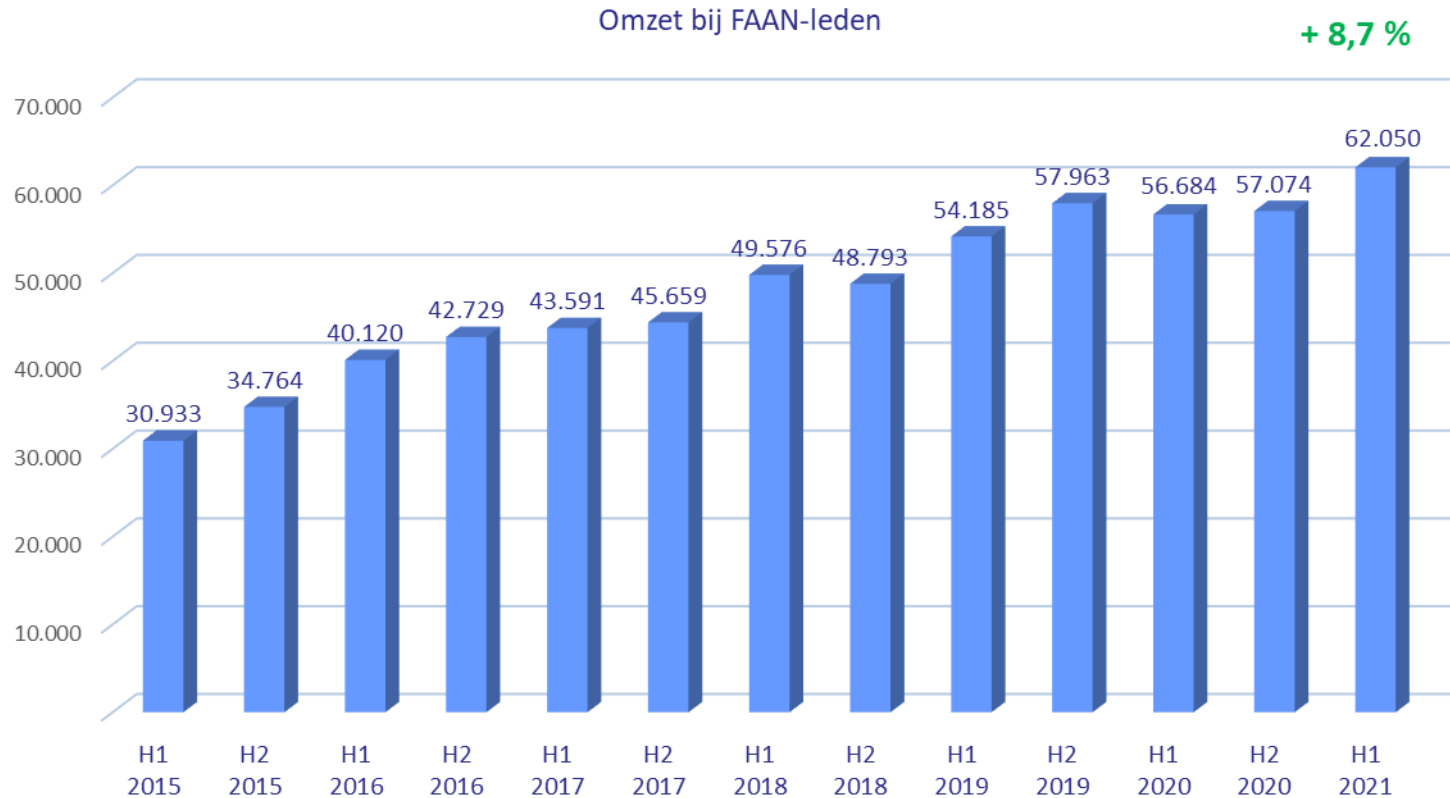


Omzet >100M uitgesplitst  
naar 100-250M en >250M



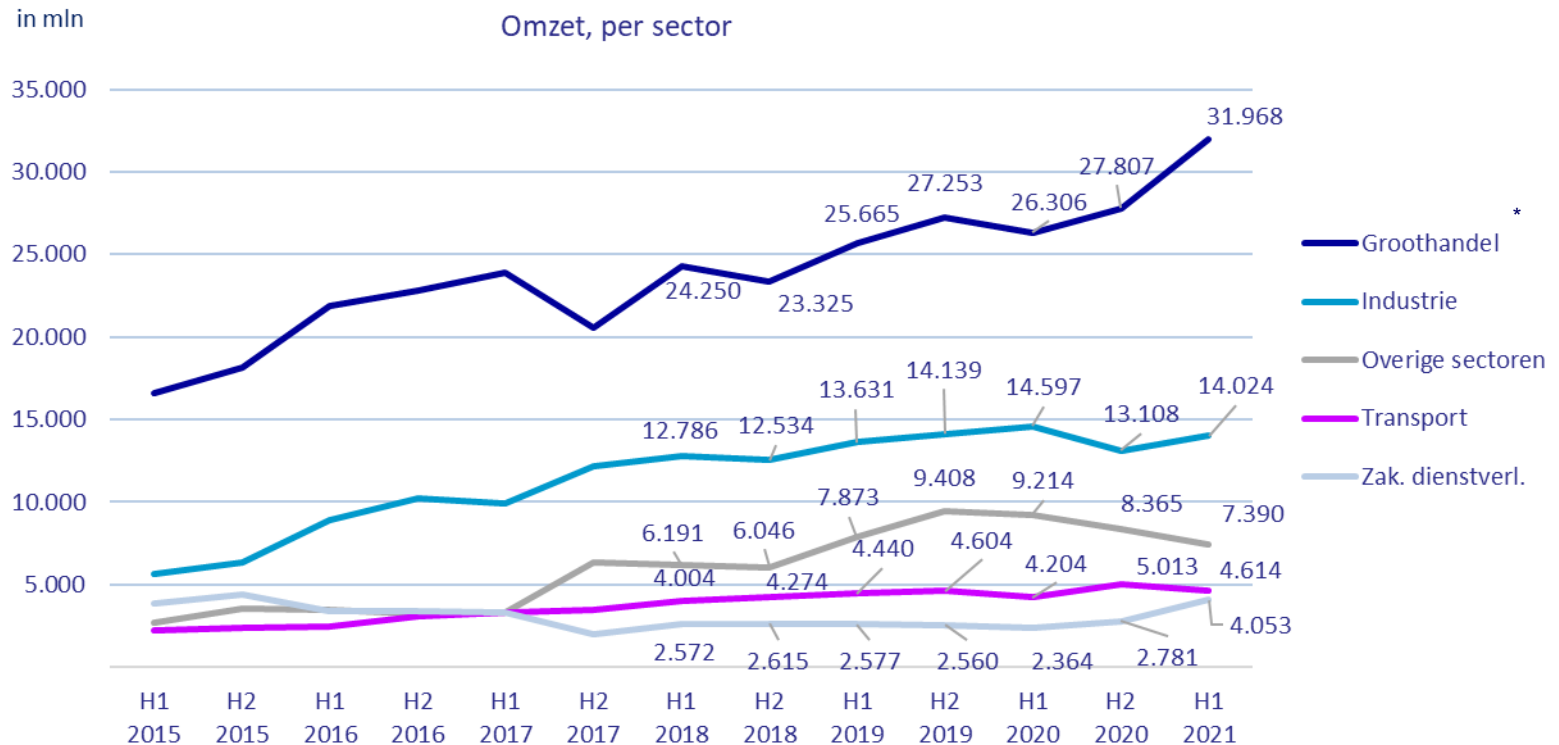
## Overgedragen omzet

Factoringklanten hebben in 1<sup>e</sup> halfjaar 2021 voor 62 miljard aan omzet door de boeken lopen. Een stijging t.o.v. 2<sup>e</sup> halfjaar 2020 van 8,7%.



## Overgedragen omzet

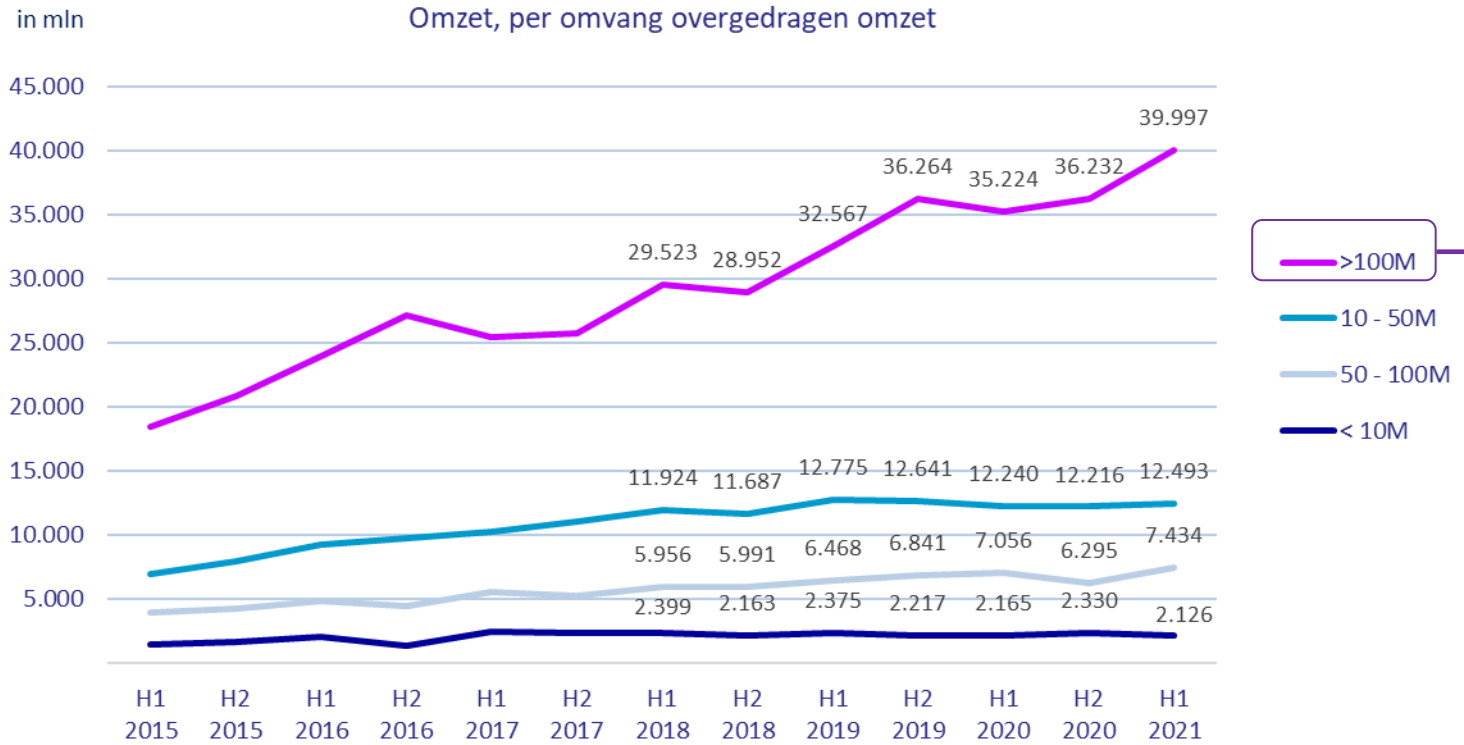
De overgedragen omzet van factoring-klienten laat t.o.v. 2020 in de sectoren Groothandel (15%), Industrie (7%) en Zakelijke dienstverlening (46%) een groei zien. Bij Overige sectoren (-12%) en Transport (-8%) is een daling zichtbaar.



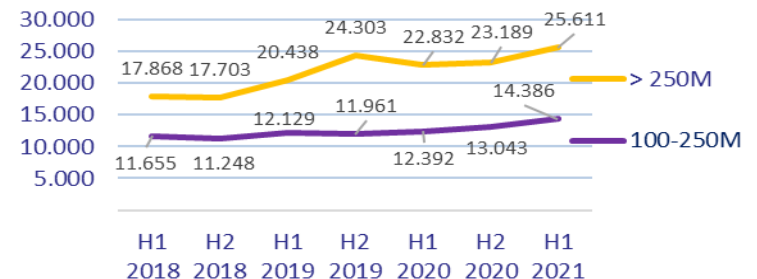
\* Vanaf 2017 is de sectordefinitie gewijzigd, waardoor H1 2017 (en later) sterk afwijkend is van eerdere jaren.

## Overgedragen omzet

De cijfers laten t.o.v. 2020 een lichte daling zien bij bedrijven met <10 miljoen overgedragen omzet (-9%). Een stijging is zichtbaar in de categorieën 50-100 miljoen (18%), 10-50 miljoen (2%) en >100 miljoen overgedragen omzet (10%).

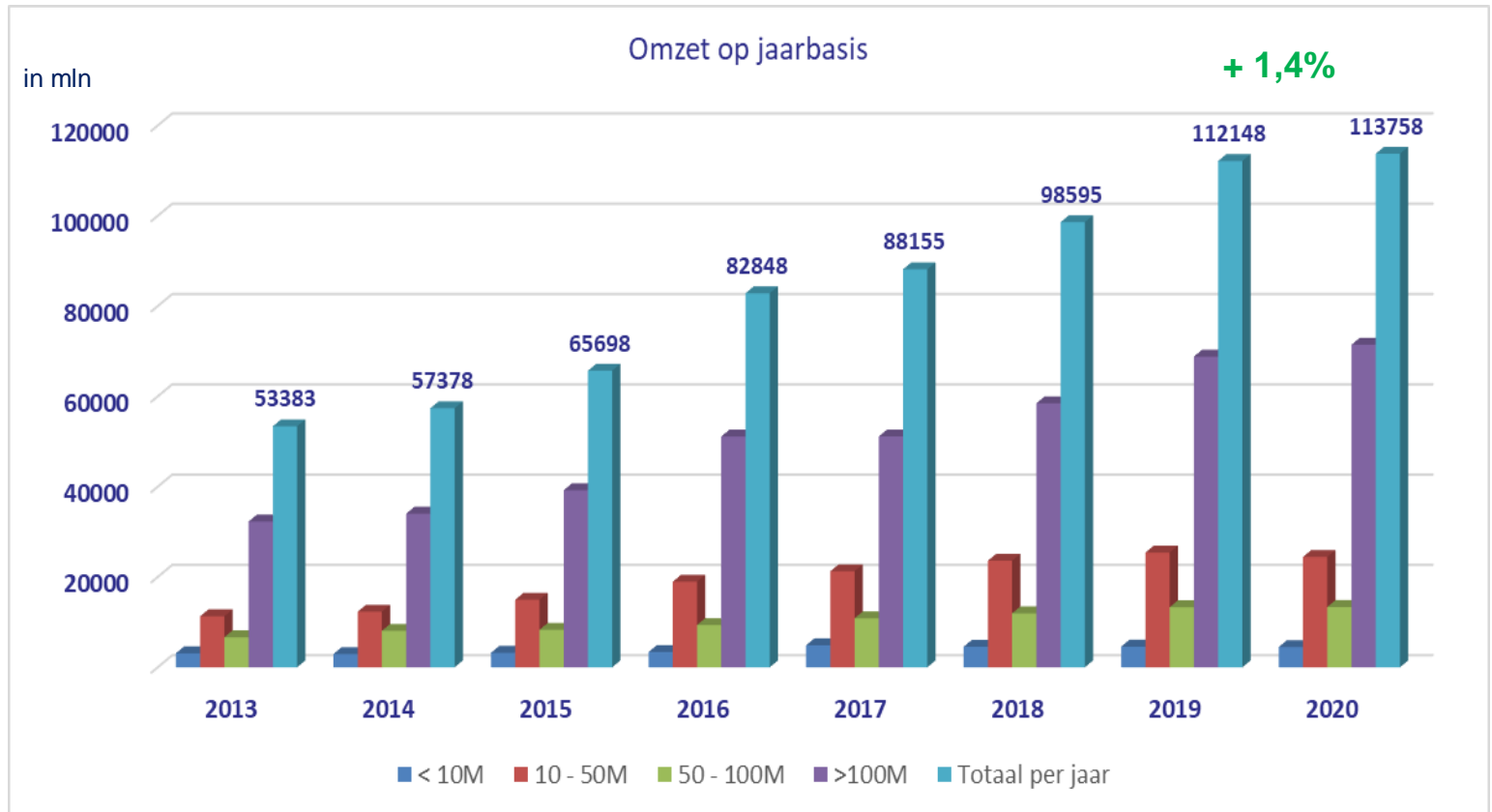


Omzet >100M uitgesplitst naar 100-250M en >250M



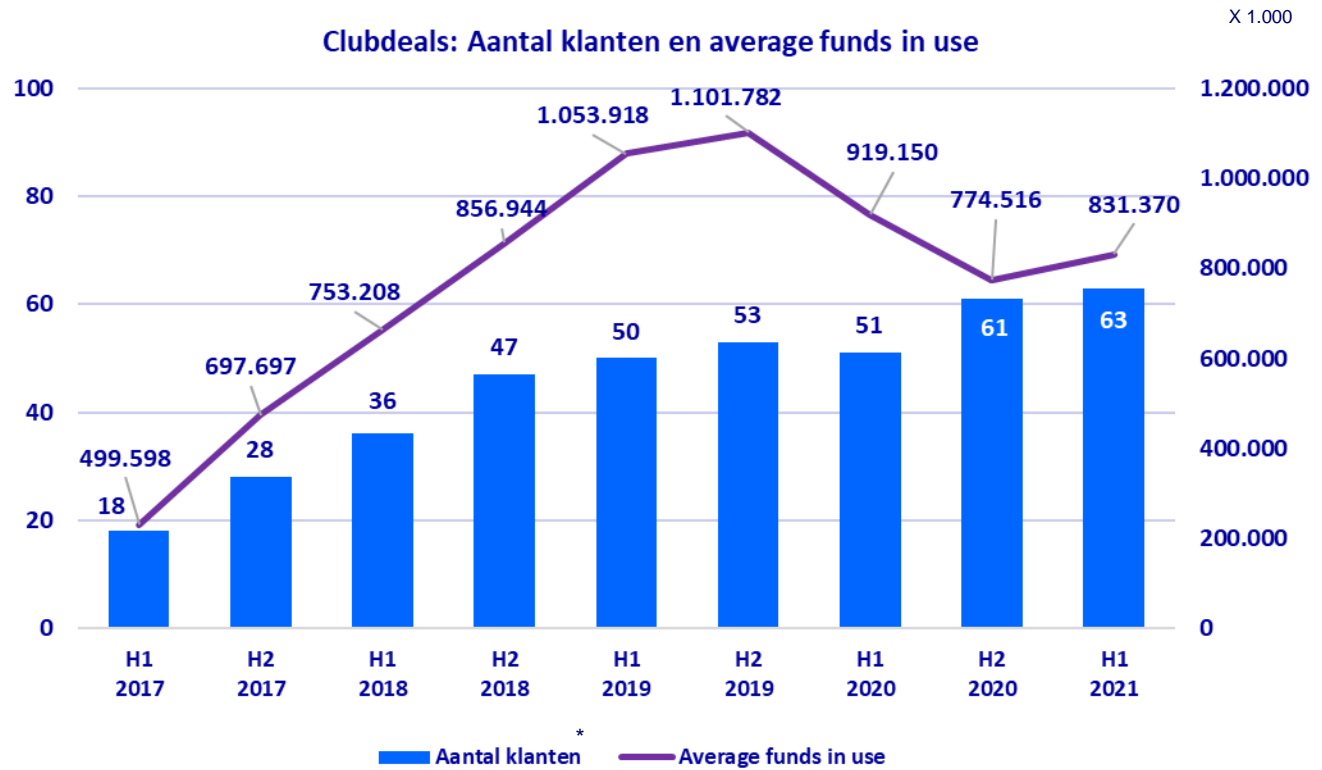
## Overgedragen omzet

De overgedragen omzet op jaarbasis laat in 2020 een kleine stijging zien van 1,4% t.o.v. 2019. Op jaarbasis bedraagt de overgedragen omzet ruim 113 miljard euro.



# Clubdeals

Licht herstel average funds in use bij clubdeals.



\* het aantal klanten betreft hier klanten op holding-niveau

# Disclaimer

Deze rapportage is gebaseerd op cijfers aangeleverd door de leden van FAAN, alsmede cijfers van de EUFederation. FAAN spant zich daarbij in de aangeleverde informatie zorgvuldig te verwerken. Fouten en/of omissies kunnen zich daarbij voordoen. Het kan daarnaast voorkomen dat in de rapportage correcties worden doorgevoerd in voorliggende perioden, op basis van nieuwe aanlevering van gegevens. Aan de cijfers kunnen geen rechten worden ontleend.

De gepresenteerde gegevens zijn niet herleidbaar tot individuele leden. Enkel geaggregeerde cijfers worden gepresenteerd. Leden en niet-leden FAAN hebben geen inzage in de onderliggende detailcijfers.